







ШАГИ ПОДКЛЮЧЕНИЯ К МАРКИРОВКЕ

Внимание! Если розничная сеть уже торгует маркированными товарами (например, сигаретами), то для работы с маркированной молочной продукцией необходимо всего лишь добавить новую группу товаров в личном кабинете системы Честный знак.

-  1 Оформить усиленную квалифицированную электронную подпись (УКЭП) на руководителя организации или ИП. Установить программное обеспечение для работы с УКЭП
-  2 Зарегистрироваться в системе маркировки Честный ЗНАК. Воспользоваться инструкциями и видеороликами на сайте chestnyznak.rf
-  3 Обновить прошивку онлайн-кассы и программное обеспечение для работы с маркированными товарами до последней версии у поставщика решения. Большинство производителей ПО сделали такие обновления бесплатными
-  4 Подключить 2D-сканер или воспользоваться бесплатным мобильным приложением «Честный ЗНАК.Бизнес» для сканирования кодов товаров
-  5 Подключить передачу данных оператором ОФД в систему маркировки Честный ЗНАК
-  6 Подключиться к системе электронного документооборота (ЭДО). Небольшим компаниям можно воспользоваться бесплатным сервисом ЭДО Лайт



Бесплатное мобильное приложение позволяет оптимизировать процессы и включает в себя следующий функционал:

- сканер DataMatrix кода
- прием и списание товара
- документооборот через ЭДО-Лайт



ЭДО-Лайт для работы с документами

- бесплатный сервис документооборота
- интегрирован в личный кабинет участника системы Честный ЗНАК.
- поддерживает обмен документами с другими ЭДО-операторами



По вопросам маркировки
8 (800) 222-15-23,
support@crpt.ru



**ЧЕСТНОЕ
СООБЩЕСТВО**

Обсудите вопросы маркировки
с другими участниками
в Честном Сообществе
<https://help.markirovka.ru/>



По вопросам маркировки
упакованной воды tgmlk@crpt.ru